



Hevosen ilmoittaminen jalostusnäyttöön.

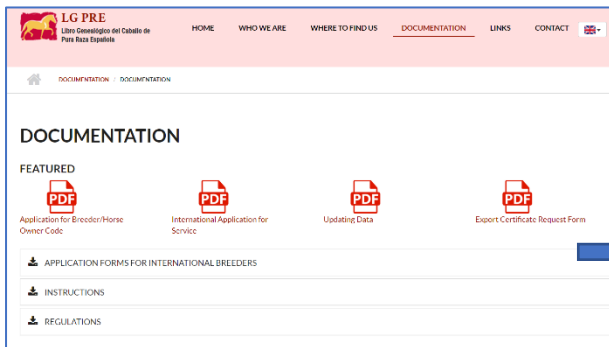
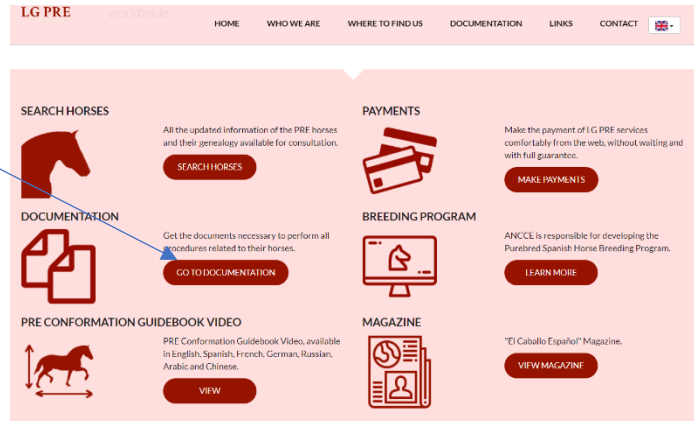
Näyttöön voi osallistua ori tai tamma, joka on täyttänyt 3 vuotta. Muistathan, että hevosen omistajanvaihdos tulee olla tehtynä, eli LGAnccen tiedoissa sinut on merkitty omistajaksi.



Suomalaiset hevosen omistajat tekevät omatoimisesti kaikki paperiasiat netissä. Netistä löydät seikkaperäiset ohjeet espanjaksi ja [englanniksi](#). Suomen PRE yhdistys ry auttaa jäseniään, mikäli tarvetta. Ota yhteyttä info@finpre.fi

Mene osoitteeseen www.lgancce.com

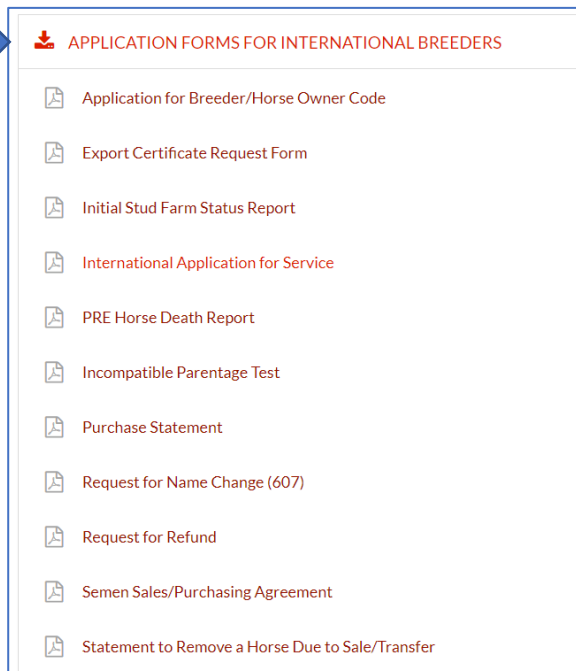
Valitse "documentation"




Tältä sivulta löydät tarvittavan lomakkeen sekä ohjeet.

Valitse International [Application for Service](#)

Avautuvalta lomakkeelta valitset toimenpiteen, jonka tilaat LgAncelalta. Toimenpiteillä on koodi, jalostusnäyttö/ basic evaluation (revision) 206.



Kuva on linkki lomakkeeseen!



Täytä näytettävän hevosen/hevosten tiedot lomakkeelle, ja allekirjoita lomake.

Muista merkitä tikki kohtaan 206! Seuraavaksi siirry maksamaan toimenpide.

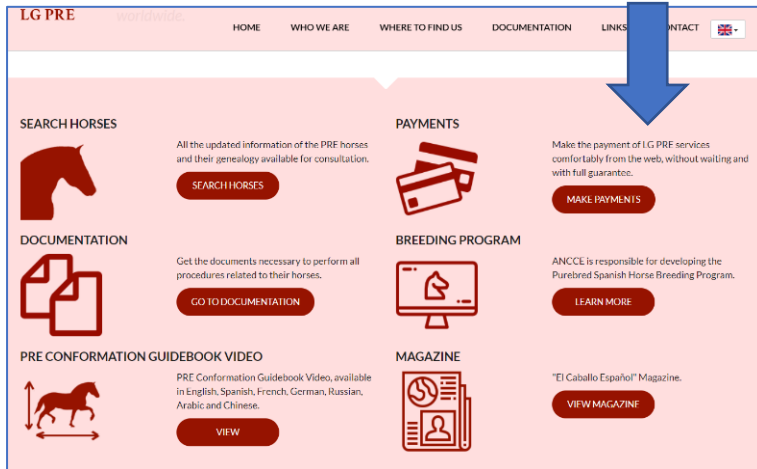


Hevosen ilmoittaminen jalostusnäyttöön.

Näyttöön voi osallistua ori tai tamma, joka on täyttänyt 3 vuotta. Muistathan, että hevosen omistajanvaihdos tulee olla tehtynä, eli LGAnccen tiedoissa sinut on merkitty omistajaksi.



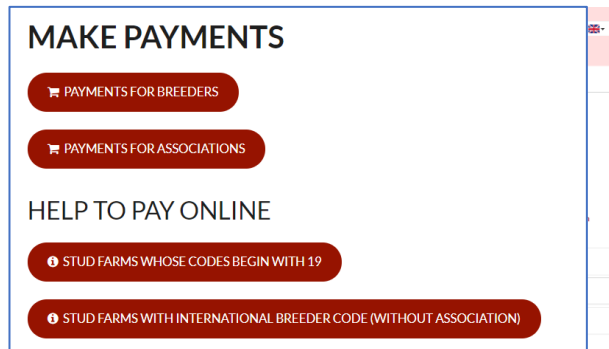
Toimenpide maksetaan kohdassa "Make Payments"



Ohjeet maksamiselle löydät täältä.

Maksaaksesi toimenpiteen tarvitset Breeder codesi, kirjaudut sillä LGAnccen järjestelmään.

Maksa toimenpide 85€ verkkosivun kautta. Kulukorvaukset (eläinlääkäri- ja matkakulut) jaetaan näytettävien hevosten omistajien kesken.



Lähetä Anceen täytetty INTERNATIONAL APPLICATION FOR SERVICE -kaavake ja kopio maksukuitista. Hevosen passin näytät arvioijalle näyttötilanteessa.

Voit lähettää paperit LGAnccen joko sähköpostilla tai mummopostissa.



Kuva on linkki ohjeeseen!

